



Территориальный орган
Федеральной службы государственной статистики
по Самарской области

Объем платных услуг населению по Самарской области

за январь-май 2023 года



ФЕДЕРАЛЬНАЯ СЛУЖБА
ГОСУДАРСТВЕННОЙ СТАТИСТИКИ

Объем платных услуг населению

Самарастат

за январь-май 2023 года

01

Объем платных услуг населению

02

Объем бытовых услуг населению

03

Структура платных услуг населению

04

Структура бытовых услуг населению

* Ежемесячные данные оперативной статистики



ОБЪЕМ ПЛАТНЫХ УСЛУГ НАСЕЛЕНИЮ

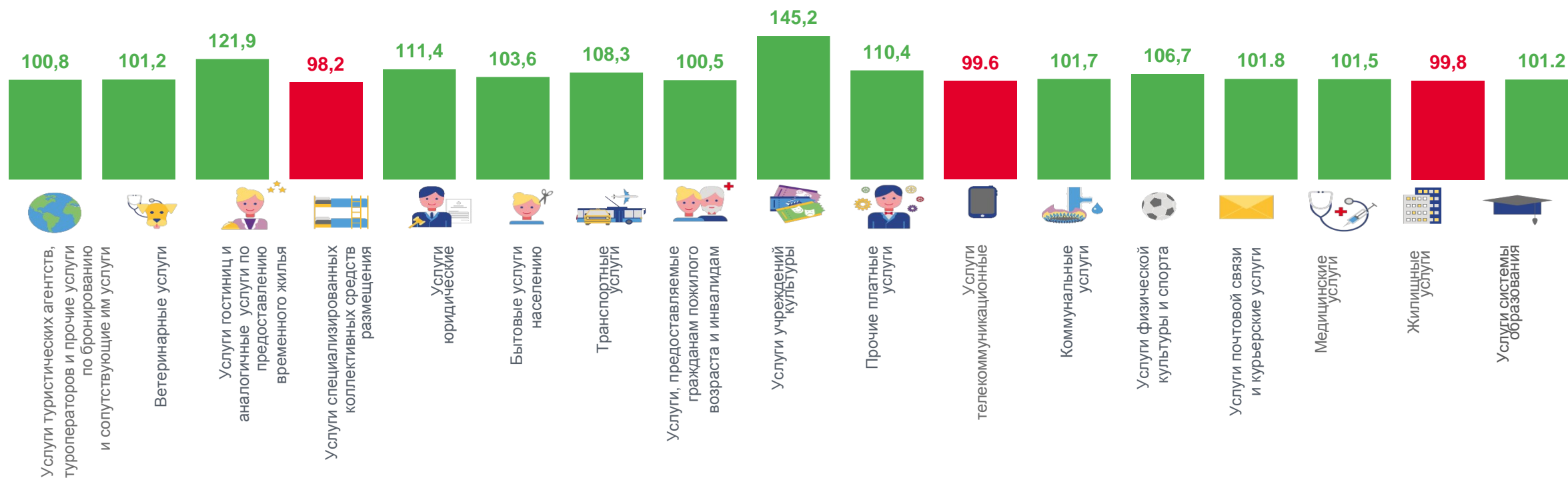
январь-май 2023 г. в % к январю-маю 2022 г.¹

Всего оказано платных
услуг населению

96,4

млрд рублей

103,1%



¹ Предварительные данные в сопоставимых ценах.



ОБЪЁМ ПЛАТНЫХ УСЛУГ НАСЕЛЕНИЮ

май 2023 года
в % к апрелю 2023 года



100,9% ▲

(в сопоставимых ценах)

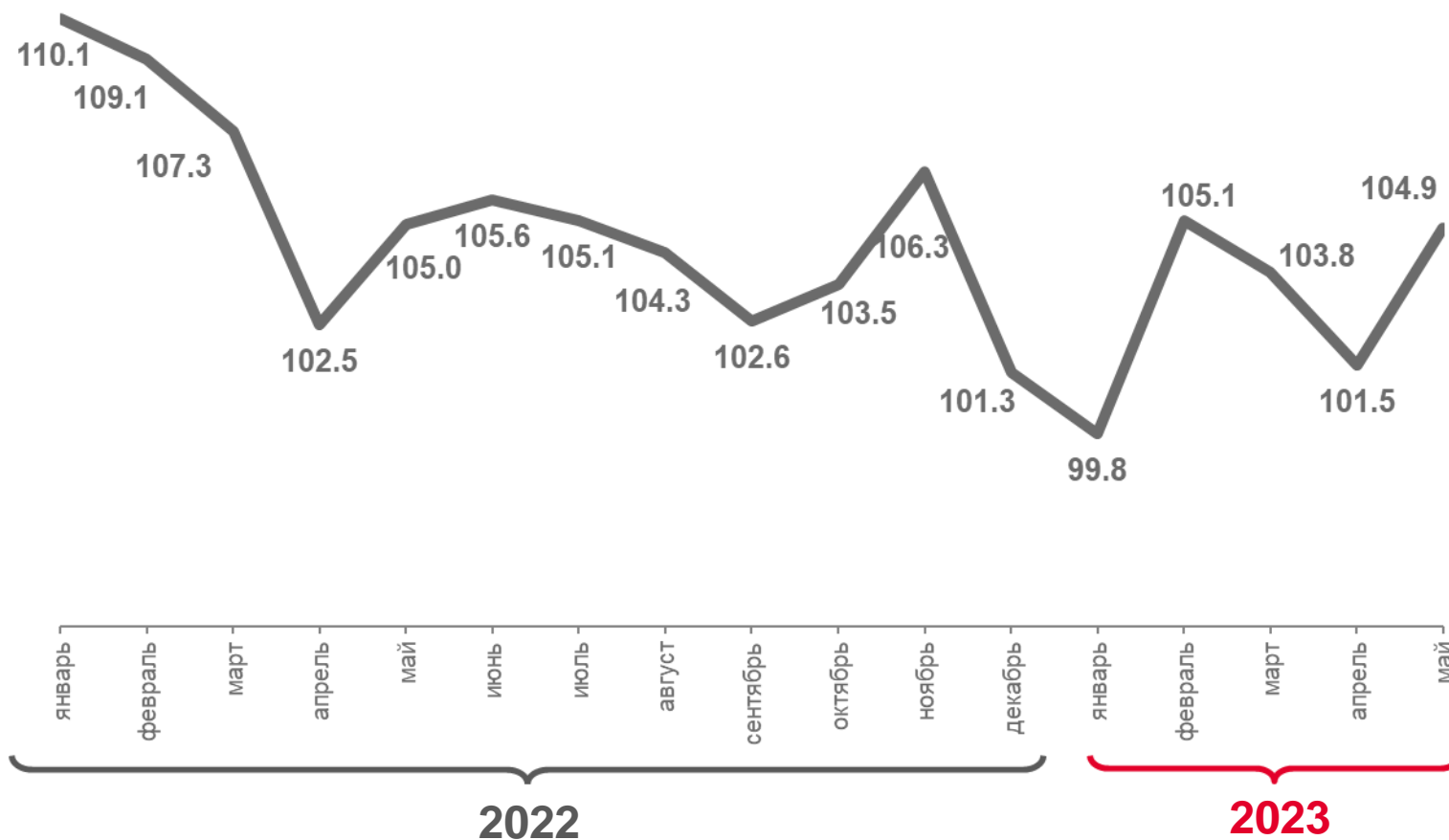
май 2023 года
в % к маю 2022 года



104,9% ▲

(в сопоставимых ценах)

в % к соответствующему месяцу прошлого года¹



¹ Данные уточнены после получения итогов годового сплошного статистического наблюдения за организациями, не относящимися к субъектам малого предпринимательства, и ежегодных выборочных обследований малых предприятий, микропредприятий и индивидуальных предпринимателей.



ОБЪЕМ БЫТОВЫХ УСЛУГ НАСЕЛЕНИЮ

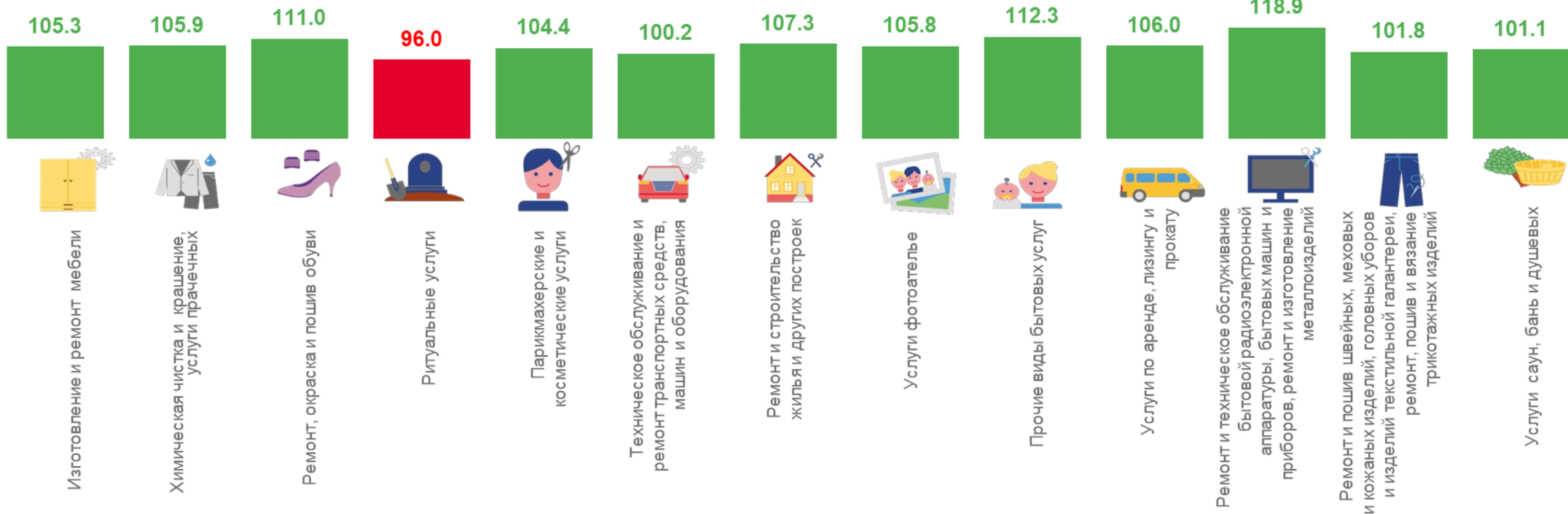
январь-май 2023 г. в % к январю-маю 2022 г.¹

Всего оказано
бытовых услуг населению

9,6

млрд рублей

103,6%

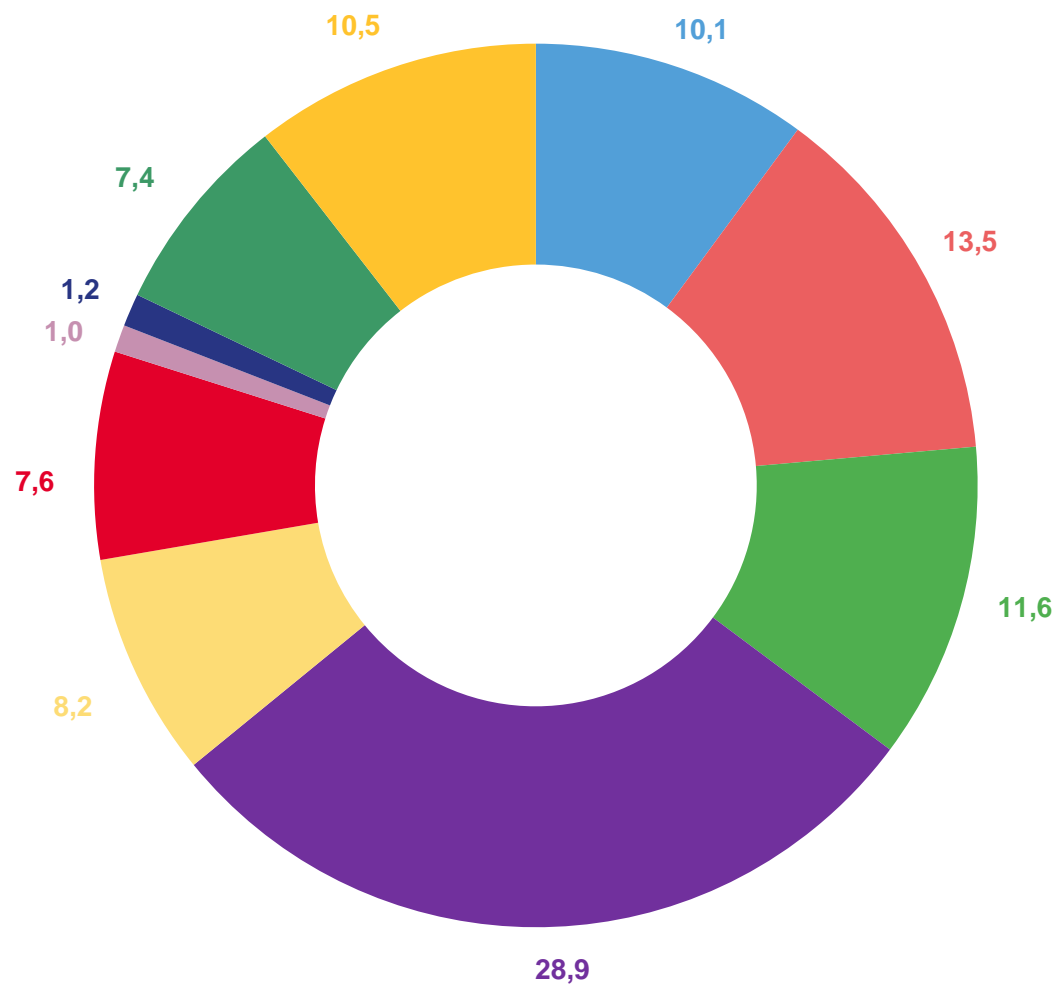


¹ Предварительные данные в сопоставимых ценах.



СТРУКТУРА ПЛАТНЫХ УСЛУГ НАСЕЛЕНИЮ

май 2023 г. в % к итогу



Бытовые



Транспортные



Телекоммуникационные



Коммунальные



Жилищные



Медицинские



Культуры



Юридические



Образования



Другие услуги



СТРУКТУРА БЫТОВЫХ УСЛУГ НАСЕЛЕНИЮ

май 2023 г. в % к итогу

